



Lembar Kerja

BAHASA ARAB



المُفْرَدَات

Baca dan hafalkan kosakata bahasa Arab berikut ini




أَحْمَرُ / حَمْرَاءُ

merah




أَبْيَضُ / بَيْضَاءُ

putih




أَسْوَدُ / سَوْدَاءُ

hitam




أَزْرَقُ / زَرْقَاءُ

biru



أَخْضَرُ / خَضْرَاءُ

hijau



أَصْفَرُ / صَفْرَاءُ

kuning

Catatan untuk orang tua dan guru : Warna mengikuti kata benda. Dan dalam Bahasa Arab, kata benda ada yang *mudzakkar* (maskulin) dan ada yang *muannats* (feminin). Sehingga jika kata bendanya bersifat *mudzakkar*, maka warna yang digunakan juga harus *mudzakkar*.




Lembar Kerja

BAHASA ARAB




التَّدْرِيبَات

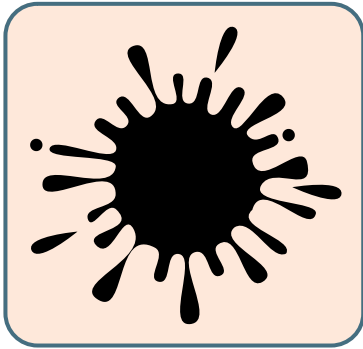
A. Pasangkanlah warna dengan bahasa Arabnya!




أَسْوَدُ



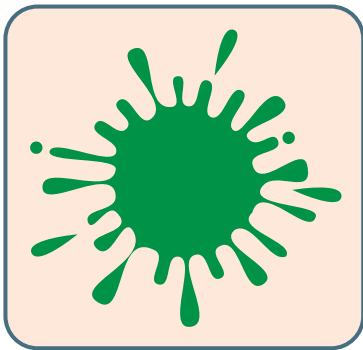
أَبْيَضُ




أَحْمَرُ



أَصْفَرُ



أَخْضَرُ



أَزْرَقُ



Lembar Kerja

BAHASA ARAB



B. Salinlah, kemudian tuliskan artinya!

حَمْرَاءُ

حَمْرَاءُ

بَيْضَاءُ

بَيْضَاءُ

سُودَاءُ

سُودَاءُ

زُرْقَاءُ

زُرْقَاءُ

خَضْرَاءُ

خَضْرَاءُ

صَفْرَاءُ

صَفْرَاءُ

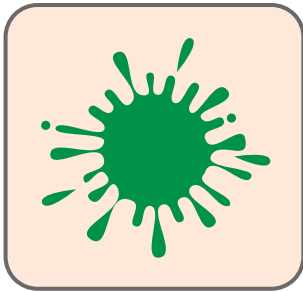


Lembar Kerja


BAHASA ARAB




C. Susunlah menjadi kata yang benar!




أ - ر - ض - ح



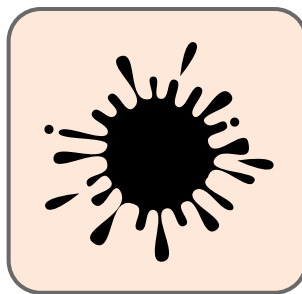
أ - م - ح - ر




ز - ر - أ - ق



ي - أ - ب - ض



د - س - أ - و



ض - ف - ر - أ